

Двоспальне ліжко Софт Нест 3

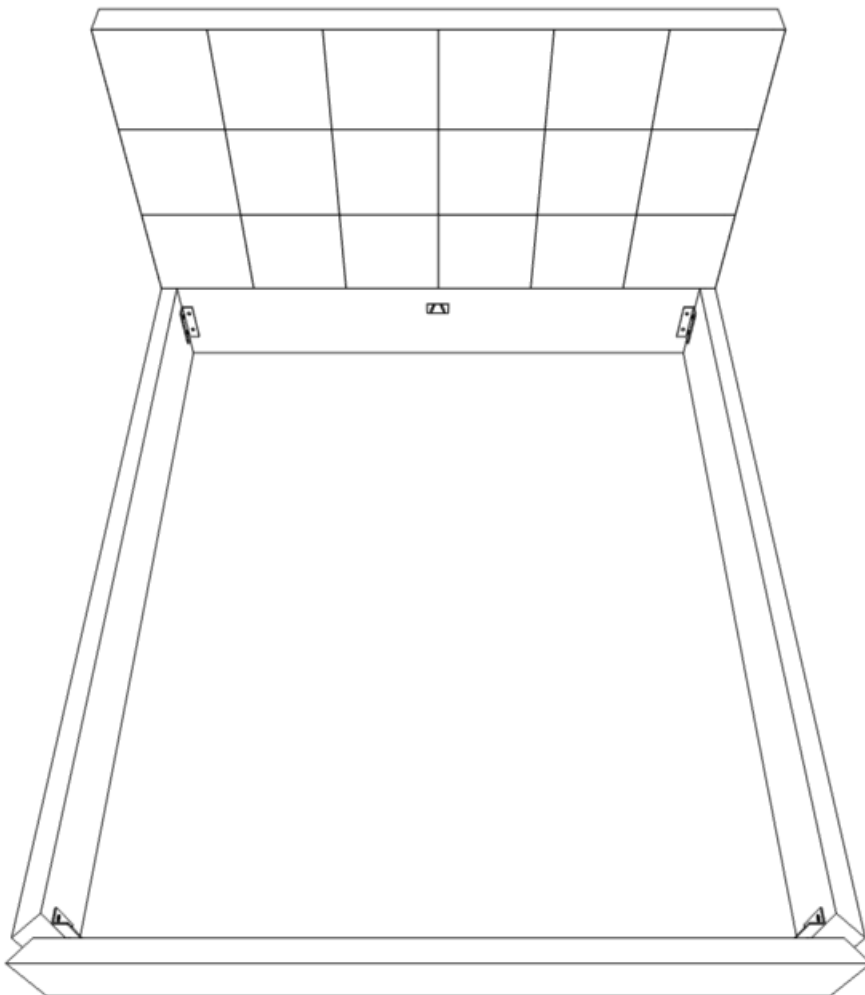
Комплектація:

- Узголів'я - 1 шт.
- Узніжжя - 1 шт.
- Царги з ламелетримачами – 2 шт
- Ламелі - 1 уп.
- Опора середня - 1 шт.
- Ніжки опори - 2 шт.

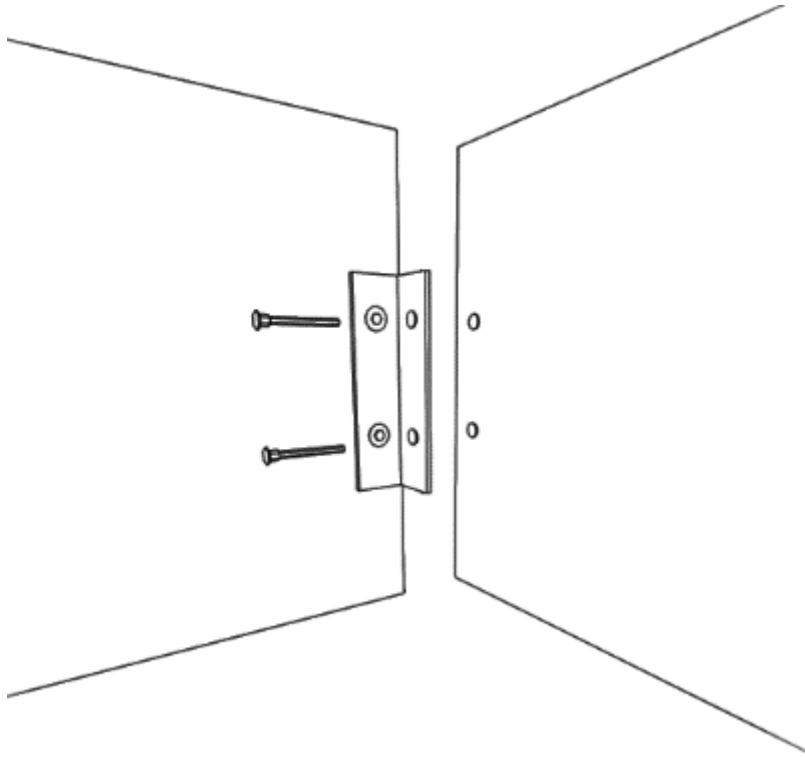
Фурнітура:

- Кутник металевий - 4 шт (прикручені до царг)
- Гвин 6x45 – 8 шт
- Шайба М6 – 8 шт
- Шуруп декоративний 6x60 – 2 шт

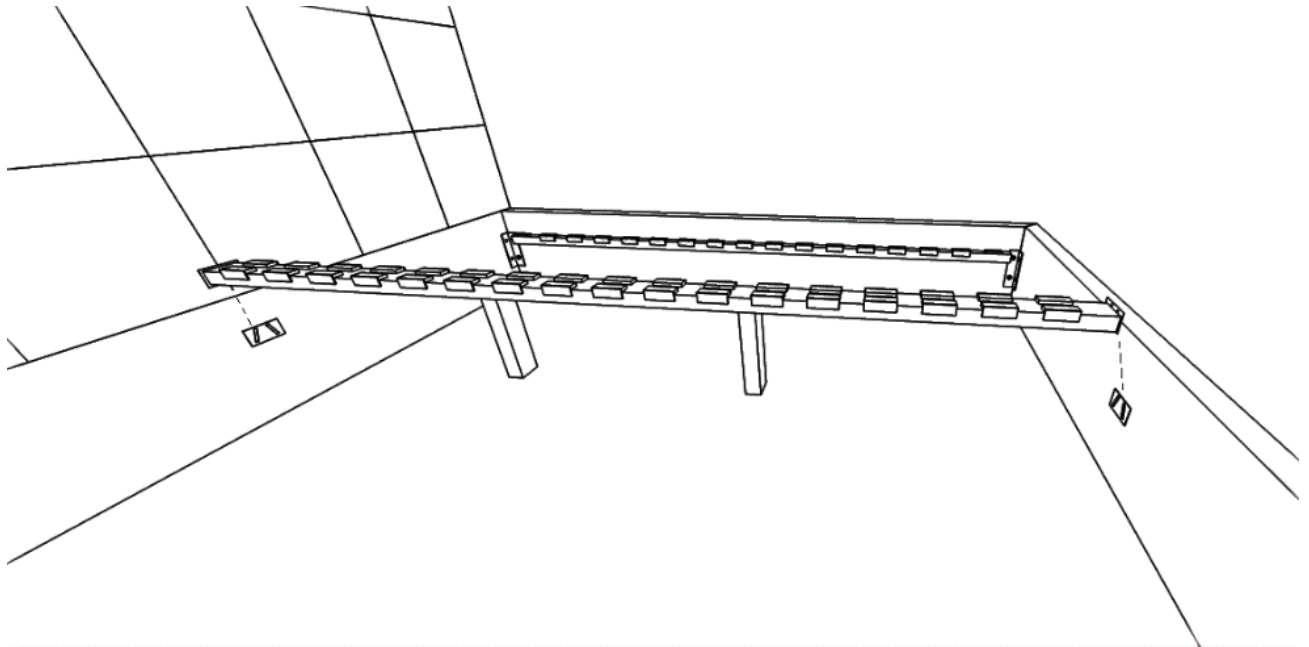
1. Розмісти елементи згідно малюнку



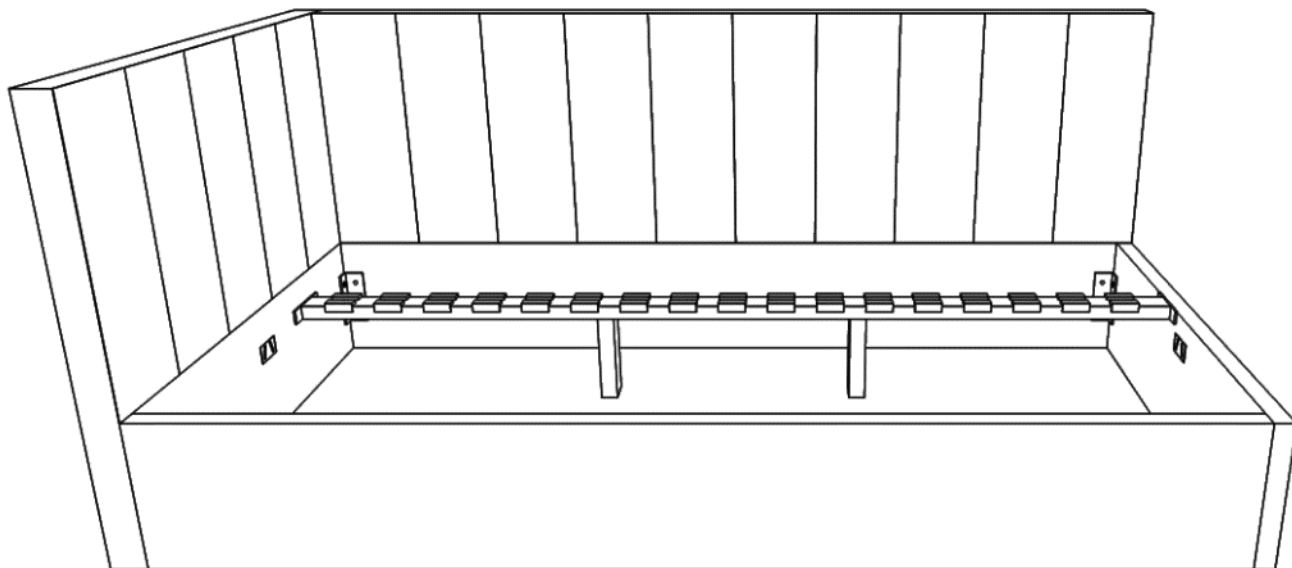
2. З'єднай елементи використовуючи гвинт 6x45 та шайбу М6



3. Прикрути ніжки до середньої опори використовуючи шуруп декоративний 6x60. Встанови середню опору на замки згідно малюнку



4. Прикрути ніжки до середньої опори використовуючи шуруп декоративний 6x60. Встанови середню опору на замки згідно малюнку



5. Встав ламель лівою стороною в гніздо бокової царги, злегка зігни її вгору і зафіксуй її в правому гнізді на центральній планці

